

上海市学校水电气优惠政策管理系统

用户使用手册

(区教育局权限)



一、系统要求

本系统基于现代 Web 标准构建，需使用主流浏览器（如 Chrome、Firefox、Edge 或 Safari）访问。使用 Internet Explorer 可能导致页面显示异常或功能不可用，请更换浏览器。

二、系统登录

在浏览器中输入平台访问地址：<http://220.248.16.30/sdqyh>

输入有效用户名（示例：XX 区教育局）及初始密码（energy2026），点击【登录】按钮，登录区教育局权限的“上海市学校水电气优惠政策管理系统”。如图所示：



首次登录系统需完成密码修改操作，在密码修改页面输入新密码并确定新密码后，点击【确定】按钮，完成密码修改。密码修改成功后，需使用新密码重新登录系统。如图所示：





三、系统帮助

点击系统界面右上角【书本】图标，可下载《上海市学校水电气优惠政策管理系统说明书》。如图所示：



本系统使用期间如需技术支持或答疑，可点击系统界面右上角【问号】图标获取技术人员联系方式。如图所示：



四、系统操作

登录系统后进入区教育局管理页面，页面将提示当前未填写任何学校信息，

点击【下载模板】按钮，可下载《上海市学校水电气优惠政策管理系统学校列表上传模板》；点击【确定】按钮后，页面将展示学校列表，列表包含学校名称、统一社会信用代码、学校类型、更新时间等核心信息。如图所示：



(一) 学校信息批量导入

点击页面右上角【下载模板】按钮，获取《上海市学校水电气优惠政策管理系统学校列表上传模板》，按照模板要求规范填写学校信息。如图所示：



下载表格样式如图所示：

请按照下方列名填写具体信息。

注意：①学校类型共以下10个类型：普通高中，成人高中，普通初中，职业初中，成人初中，普通小学，成人小学，幼儿园(托儿所)，特殊教育学校，托育机构。非以上10个类型的学校，导入时将被忽略。

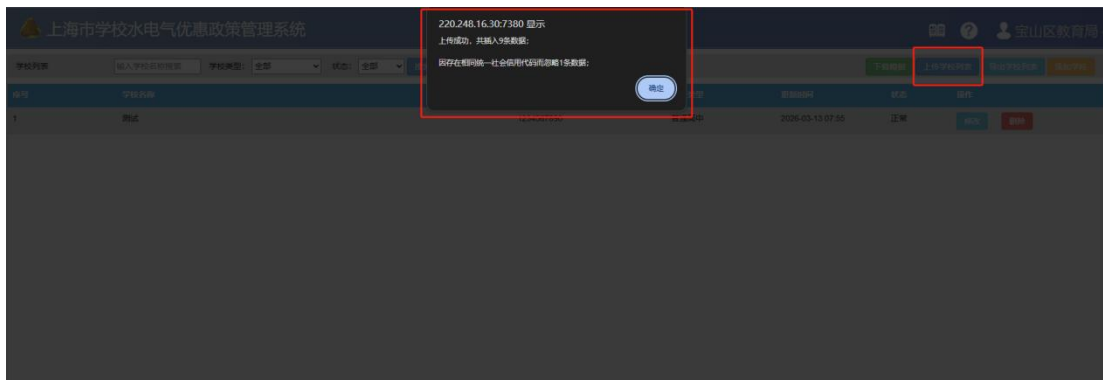
②学校名称、学校类型和统一社会信用代码必须正确填写，如某一项为空，导入时将忽略本条信息。

③请严格按照本文件规定格式填写，擅自改动将会导入失败。

学校名称	学校类型	统一社会信用代码

模板填写需遵守以下规定：①学校共 10 个类型：普通高中，成人高中，普通初中，职业初中，成人初中，普通小学，成人小学，幼儿园(托儿所)，特殊教育学校，托育机构。非以上 10 个类型的学校，导入时将被忽略。②学校名称、学校类型和统一社会信用代码必须正确填写，如某一项为空，导入时将忽略本条信息。③请严格按照本文件规定格式填写，擅自改动将会导入失败。

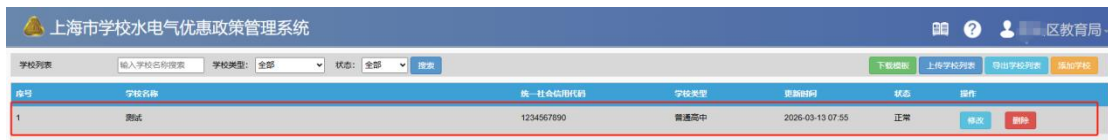
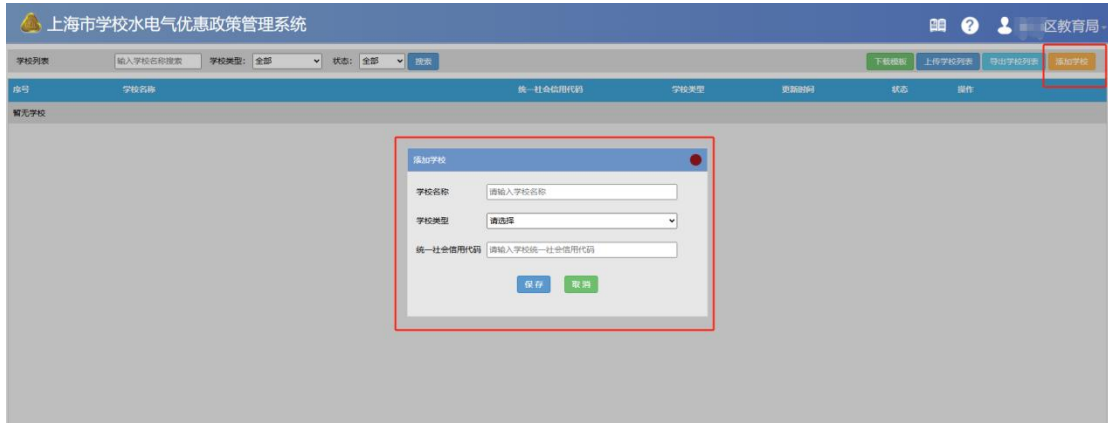
模板信息填写完整后，点击页面右上角【上传学校列表】按钮，选择保存的文件，系统将批量导入学校信息，导入完成后将提示导入结果，含成功插入数据条数、被忽略数据条数及原因。如图所示：



序号	学校名称	统一社会信用代码	学校类型	更新时间	状态	操作
1	测试1	1234567890	普通高中	2026-03-13 07:55	正常	修改 删除
2	测试2	1234567891	职业初中	2026-03-13 08:00	正常	修改 删除
3	测试3	1234567892	成人初中	2026-03-13 08:00	正常	修改 删除
4	测试4	1234567893	成人小学	2026-03-13 08:00	正常	修改 删除
5	测试5	1234567894	成人小学	2026-03-13 08:00	正常	修改 删除
6	测试6	1234567895	幼儿园(托儿所)	2026-03-13 08:00	正常	修改 删除
7	测试7	1234567896	职业初中	2026-03-13 08:00	正常	修改 删除
8	测试8	1234567897	普通初中	2026-03-13 08:00	正常	修改 删除
9	测试9	1234567898	职业初中	2026-03-13 08:00	正常	修改 删除
10	测试10	1234567899	成人高中	2026-03-13 08:00	正常	修改 删除

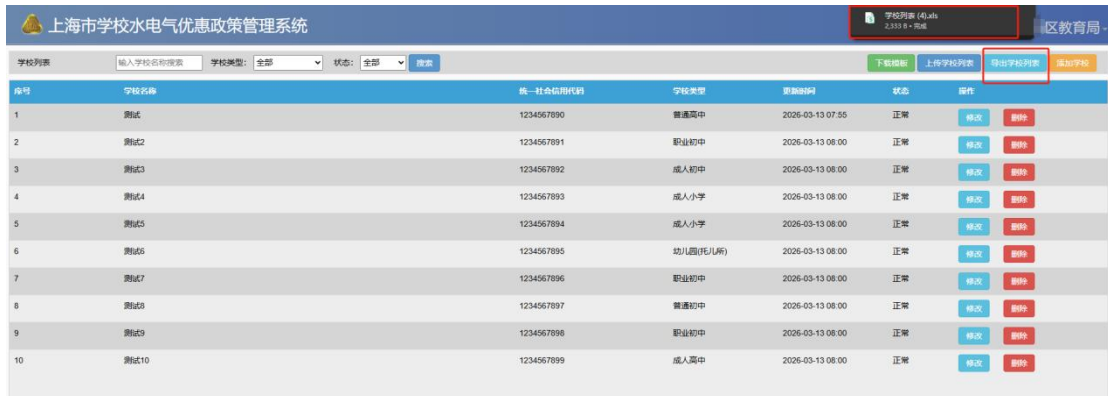
(二) 学校信息单条添加

点击页面右上角【添加学校】按钮，进入学校信息录入页面，依次填写学校名称、选择学校类型、录入统一社会信用代码，填写完成后点击【保存】按钮，即可完成单条学校信息的添加，该学校信息将同步展示至学校列表中。如图所示：



(三) 学校信息导出

点击页面右上角【导出学校列表】按钮，可将当前页面展示的所有学校列表信息导出，导出文件将包含序号、学校名称、统一社会信用代码、学校类型、更新时间、状态等完整信息。如图所示：

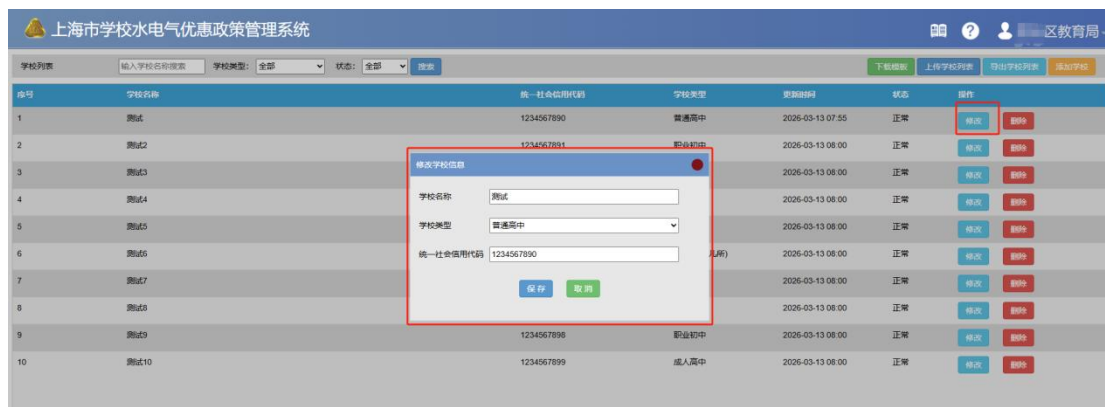


导出列表如下所示：

序号	学校名称	统一社会信用代码	学校类型	更新时间	状态
1	测试	1234567890	普通高中	2026/3/13 7:55	正常
2	测试2	1234567891	职业初中	2026/3/13 8:00	正常
3	测试3	1234567892	成人初中	2026/3/13 8:00	正常
4	测试4	1234567893	成人小学	2026/3/13 8:00	正常
5	测试5	1234567894	成人小学	2026/3/13 8:00	正常
6	测试6	1234567895	幼儿园(托儿所)	2026/3/13 8:00	正常
7	测试7	1234567896	职业初中	2026/3/13 8:00	正常
8	测试8	1234567897	普通初中	2026/3/13 8:00	正常
9	测试9	1234567898	职业初中	2026/3/13 8:00	正常
10	测试10	1234567899	成人高中	2026/3/13 8:00	正常

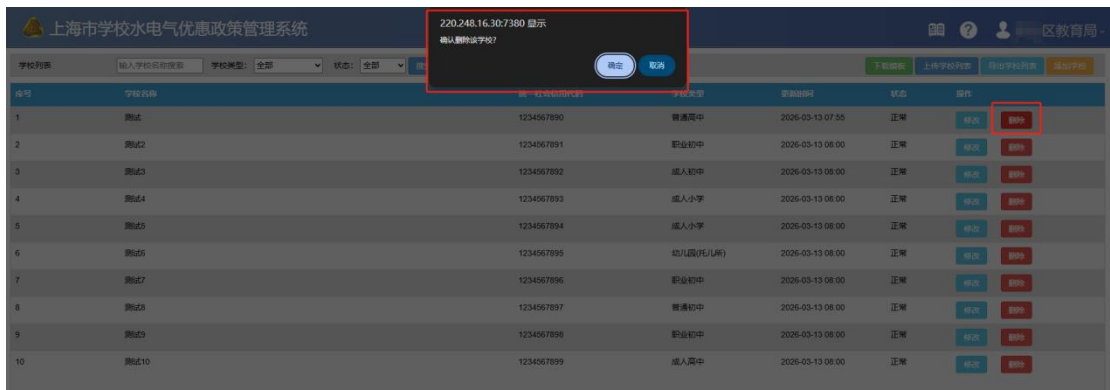
(四) 学校信息修改

在学校列表中，点击目标学校后方的【修改】按钮，进入该校信息编辑页面，可对学校名称、学校类型、统一社会信用代码进行修改，修改完成后点击【保存】按钮，即可完成学校信息更新。如图所示：

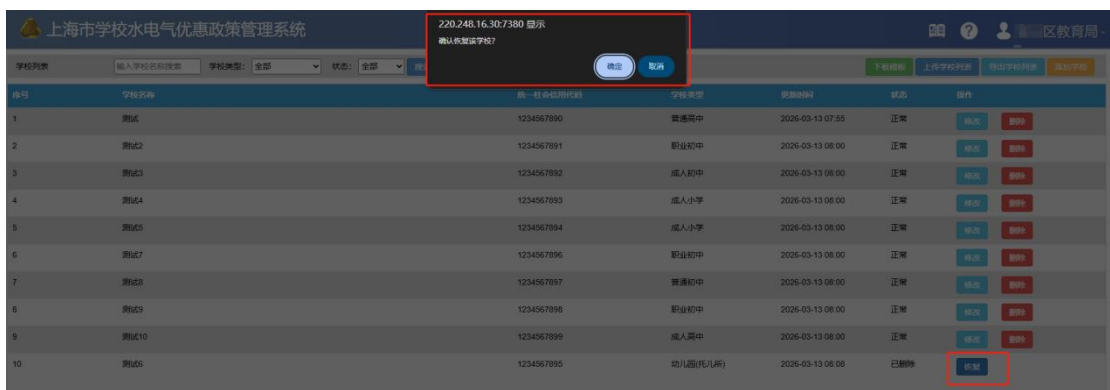


(五) 学校信息删除与恢复

删除操作：在学校列表中，点击目标学校后方的【删除】按钮，在弹出的确定弹窗中完成确定，即可删除该学校信息。如图所示：

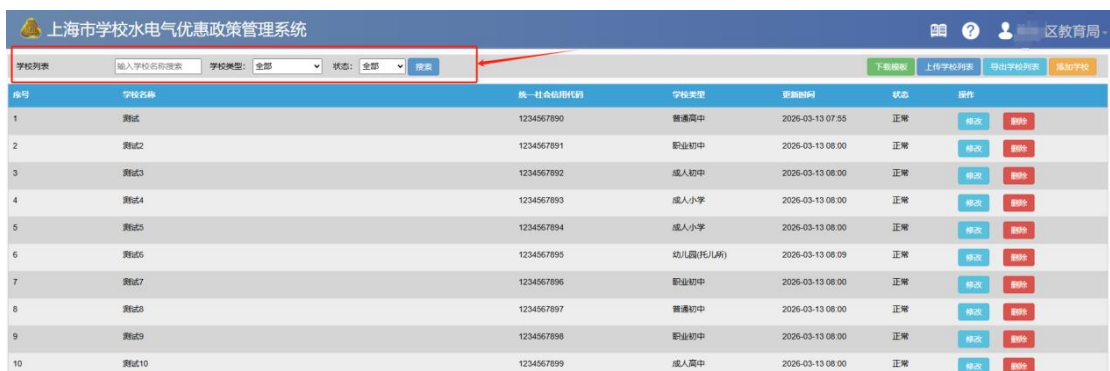


恢复操作：已删除的学校信息将展示在学校列表最下方，点击该条信息后方的【恢复】按钮，在弹出的确定弹窗中完成确定，即可恢复该学校信息，恢复后将归位至学校列表原有排序位置。如图所示：



(六) 学校信息检索

学校列表上方设置多条件检索功能，可通过输入学校名称、选择学校类型、选择学校状态单一条件或组合条件进行检索，系统将实时展示符合检索条件的学校列表信息。如图所示：



(七) 组织学校填报工作

各区教育局完成学校名单上传工作后，可组织名单中的学校登录“上海市学校水电气优惠政策管理系统”，完成学校信息填报工作。